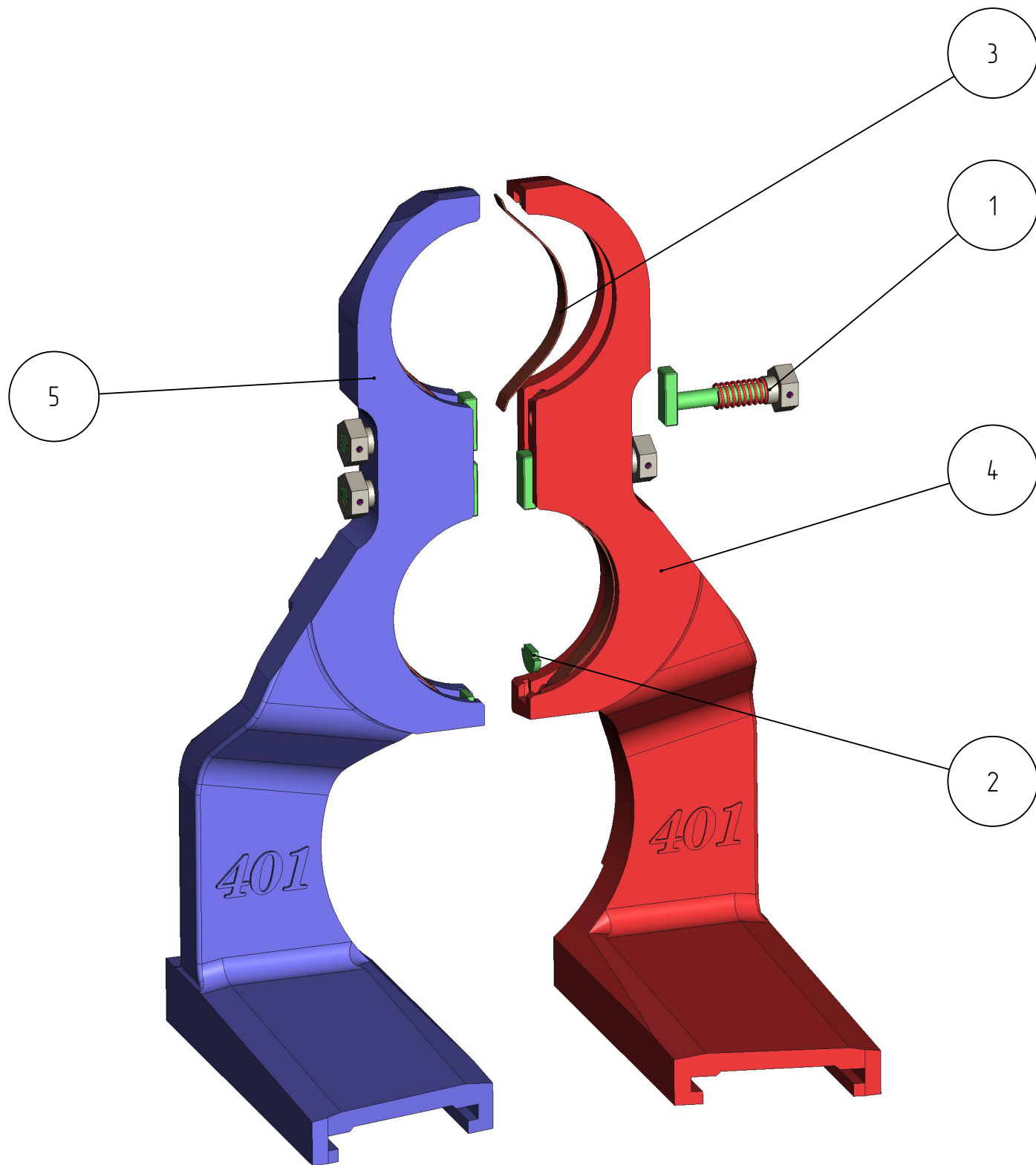



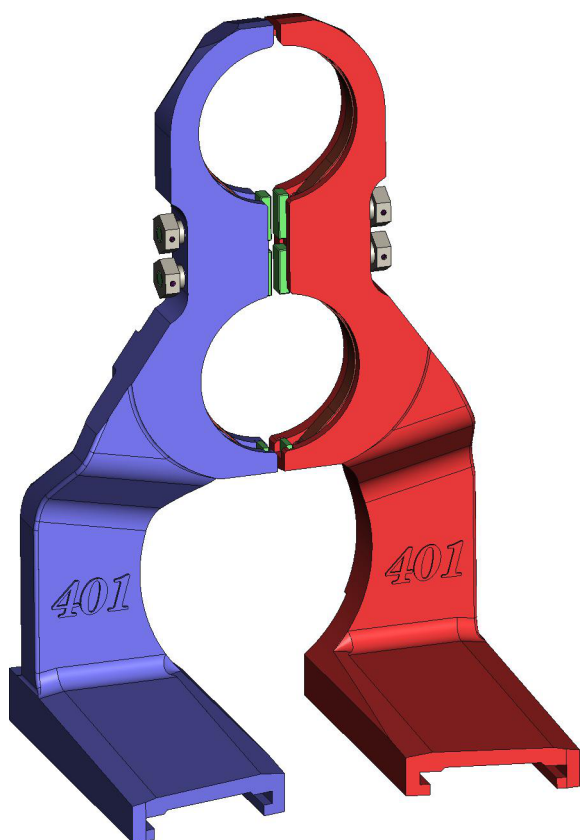
401

*DGK-401-023*  
*ДЕРЖАТЕЛЬ ГОРЛОВЫХ*  
*КОЛЕЦ*  
*(ДГК-9-Н-88\_6-5-1\_2)*  
*(2211564100)*

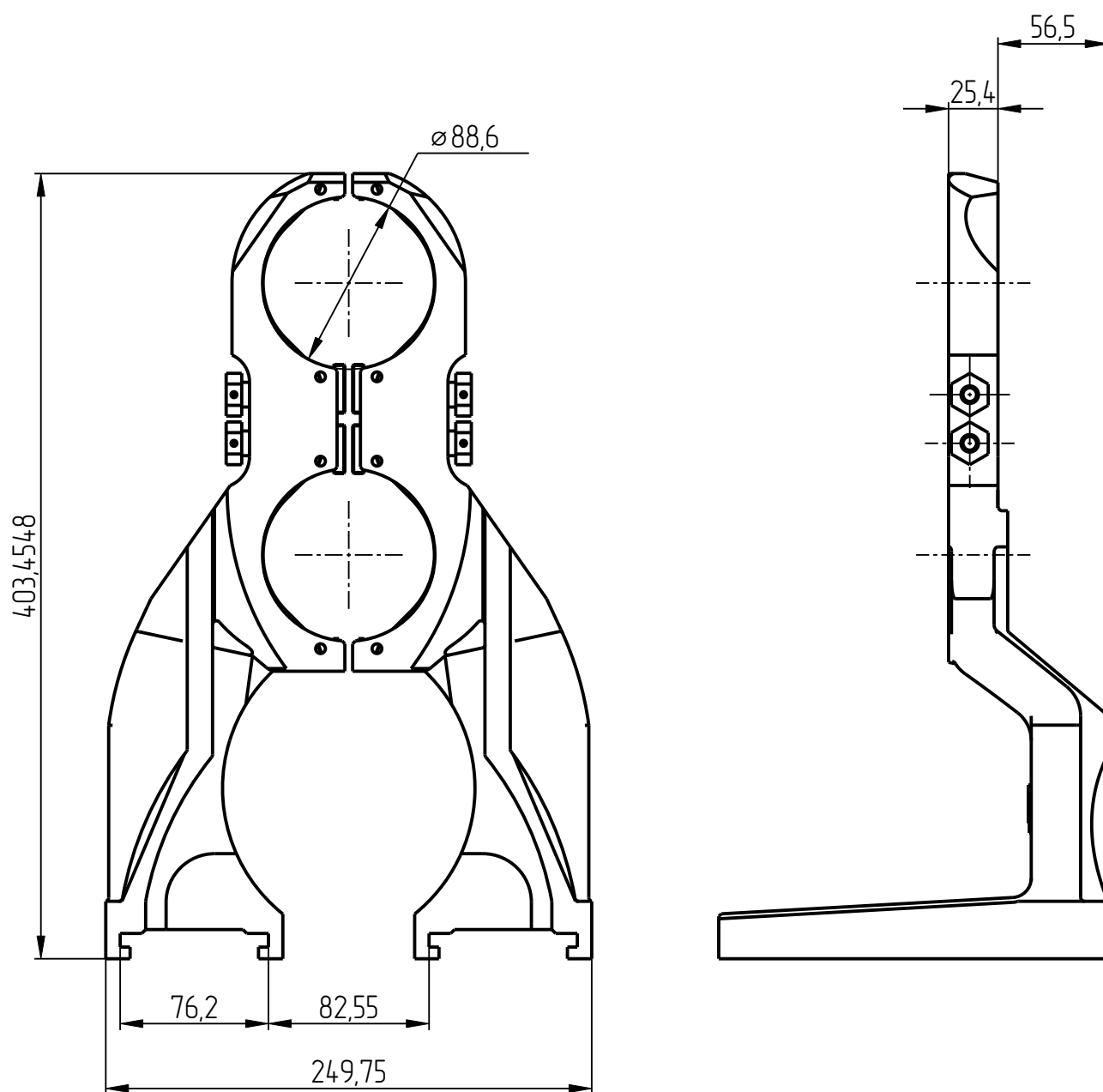
Держатель горловых колец DGK-401-023



## Держатель горловых колец DGK-401-023

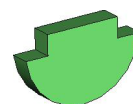
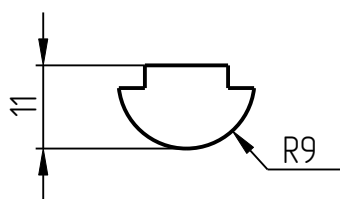
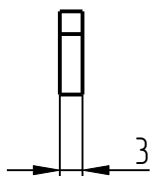


## Держатель горловых колец DGK-401-023


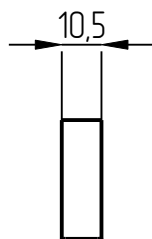
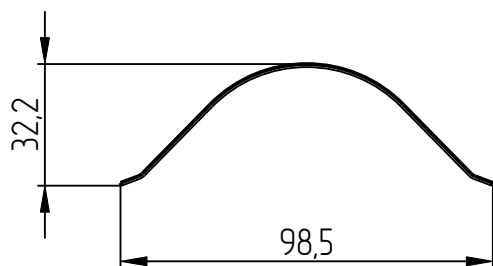


Держатель горловых колец DGK-401-023  
Спецификация

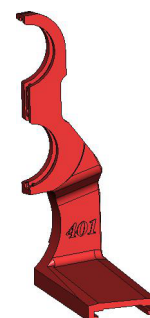
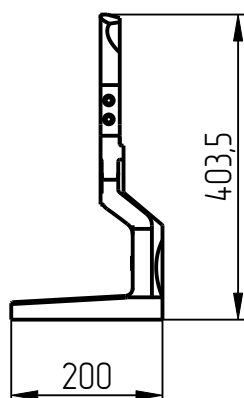
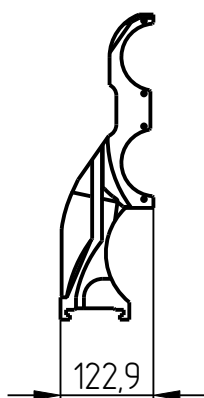
№ поз.	Шифр	Наименование	Кол-во
<b>Сборочные единицы</b>			
1	DGK-401-023-003	Замок	4
<b>Детали</b>			
2	DGK-401-STANDART-01	Вставка	4
3	DGK-401-STANDART-03-120	Пружина листовая	4
4	DGK-401-023-001	Держатель правый	1
5	DGK-401-023-002	Держатель левый	1



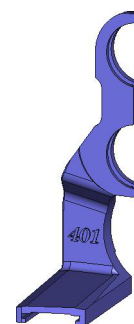
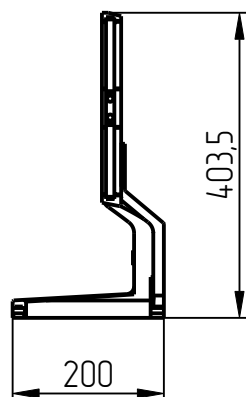
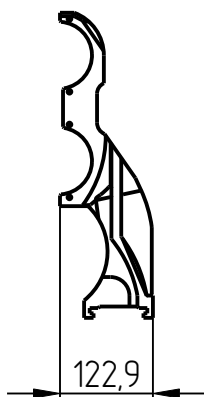
2. Вставка  
DGK-401-STANDART-01



3. Пружина листовая  
DGK-401-STANDART-03-120

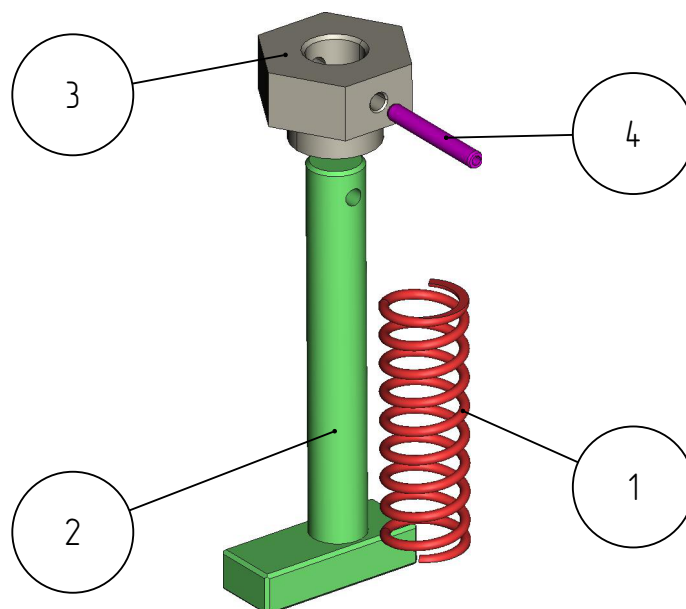


4. Держатель  
DGK-401-023-001



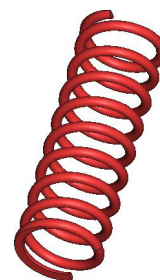
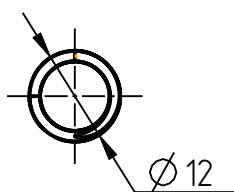
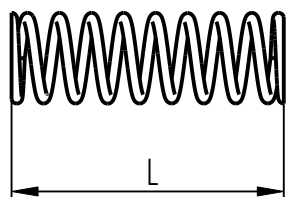
5. Держатель  
DGK-401-023-002

## Замок DGK-401-023-003


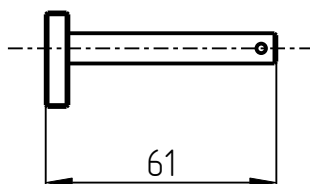
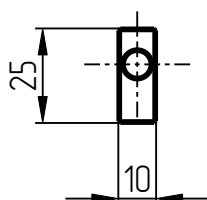


№ поз.	Шифр	Наименование	Кол-во
<b>Детали</b>			
1	DGK-STANDART-02-04X36	Пружина	1
2	DGK-STANDART-07-01-061-25-15_5	Ось замка	1
3	DGK-401-STANDART-02-03	Гайка замка	1
<b>Стандартные изделия</b>			
4	Штифт разрезной 2,50x18 DIN 1481		1

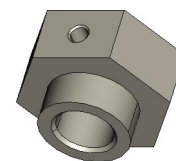
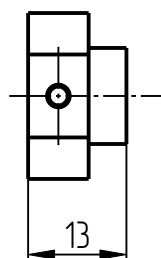
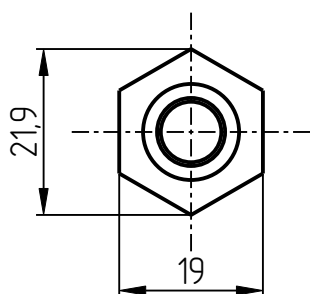
401



1. Пружина  
DGK-STANDART-02-04X36



2. Ось замка  
DGK-STANDART-07-01-061-25-15\_5



3. Гаїка замка  
DGK-401-STANDART-02-03