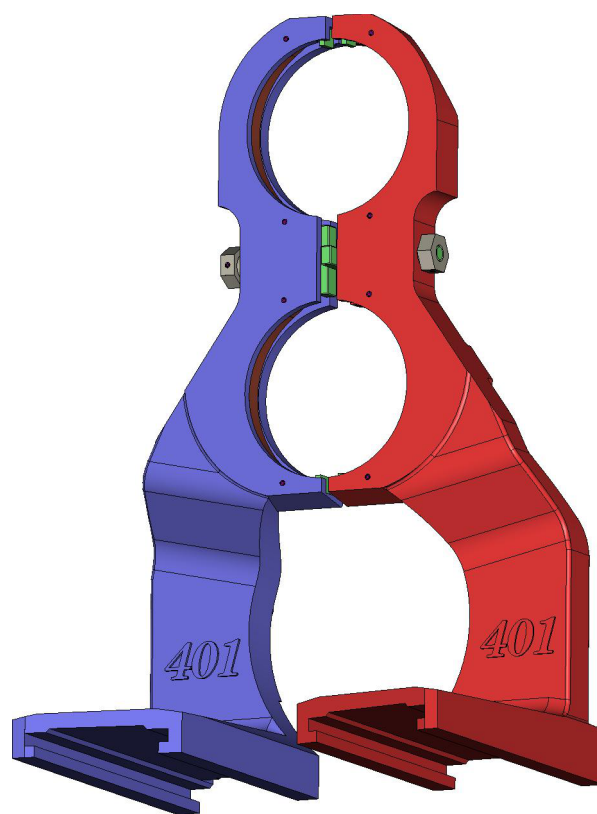
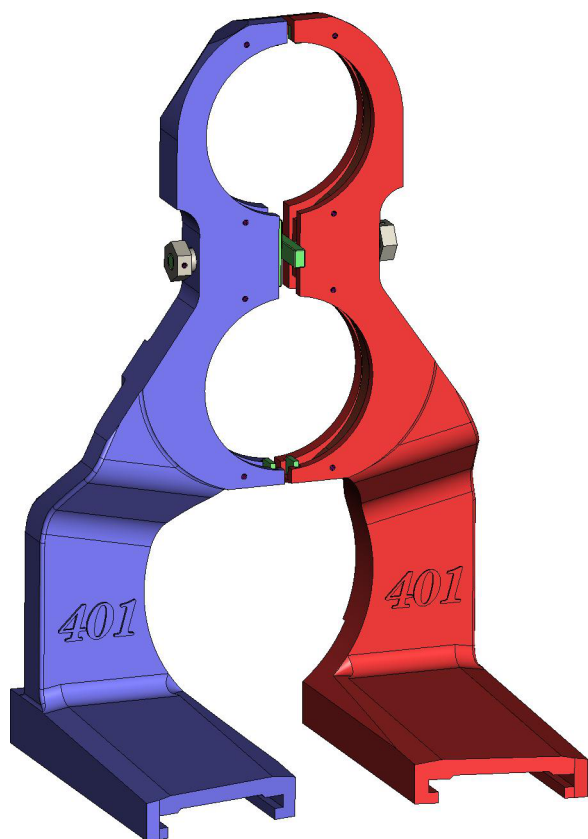


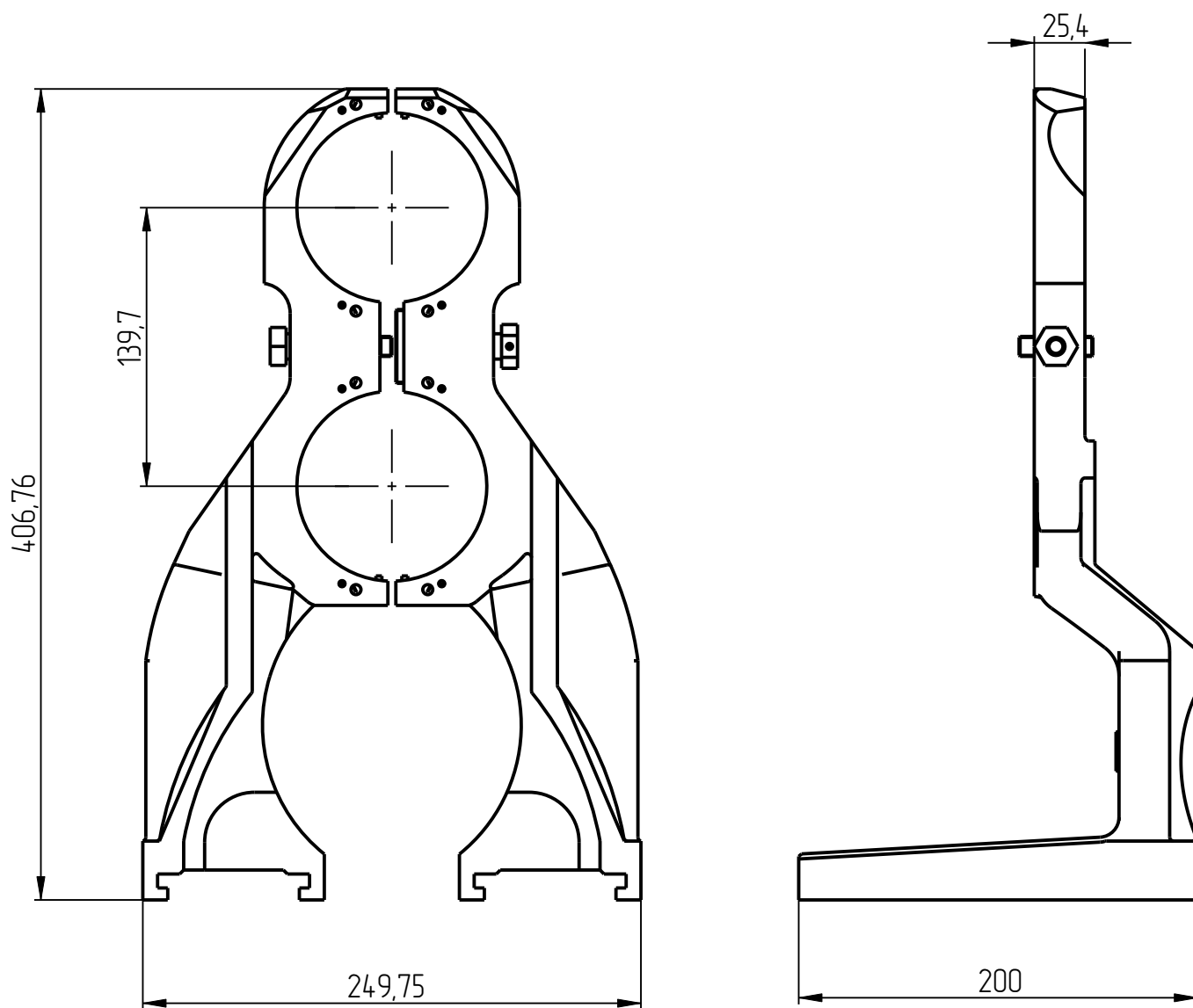
401

DGK-401-022
ДЕРЖАТЕЛЬ ГОРЛОВЫХ
КОЛЕЦ
(ДГК-9-Н-96_5-5-1_2)
(2211564200)

Держатели горловых колец DGK-401-022



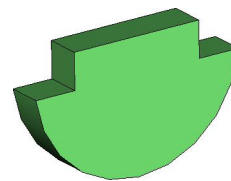
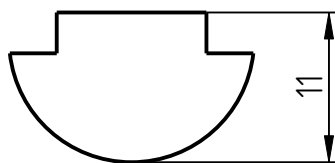
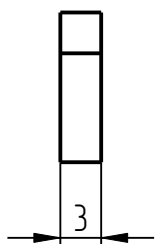
Держатели горловых колец DGK-401-022




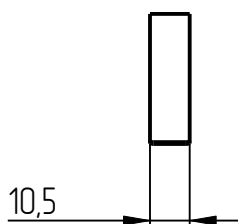
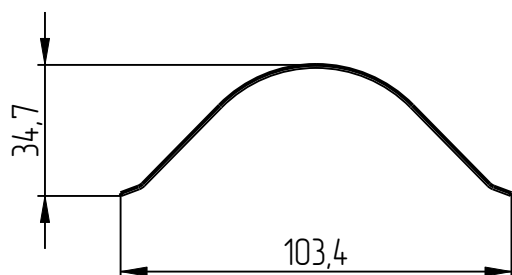
Держатель горловых колец DGK-401-022
Спецификация

| № поз. | Шифр | Наименование | Кол-во |
|----------------------------|-------------------------------|--------------------------------------|--------|
| Сборочные единицы | | | |
| 1 | DGK-401-005-003 | Замок держателя горловых колец | 2 |
| Детали | | | |
| 2 | DGK-401-STANDART-01 | Вставка | 4 |
| 3 | DGK-401-STANDART-03-127 | Пружина листовая | 4 |
| 4 | DGK-401-022-002 | Держатель | 1 |
| 5 | DGK-401-022-001 | Держатель | 1 |
| Стандартные изделия | | | |
| 6 | Штифт разрезной 3x20 DIN 1481 | | 8 |

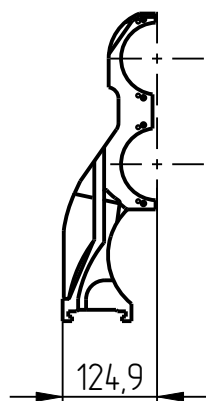
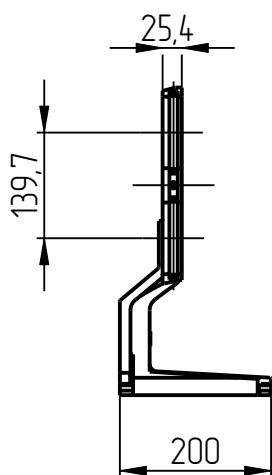
401



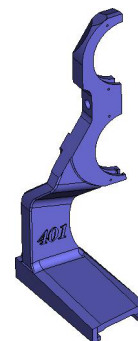
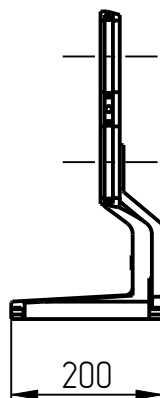
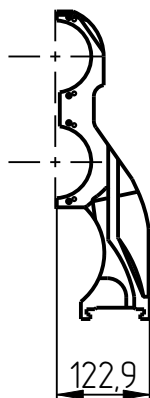
2. Вставка
DGK-401-STANDART-01



3. Пружина листовая
DGK-401-STANDART-03-127

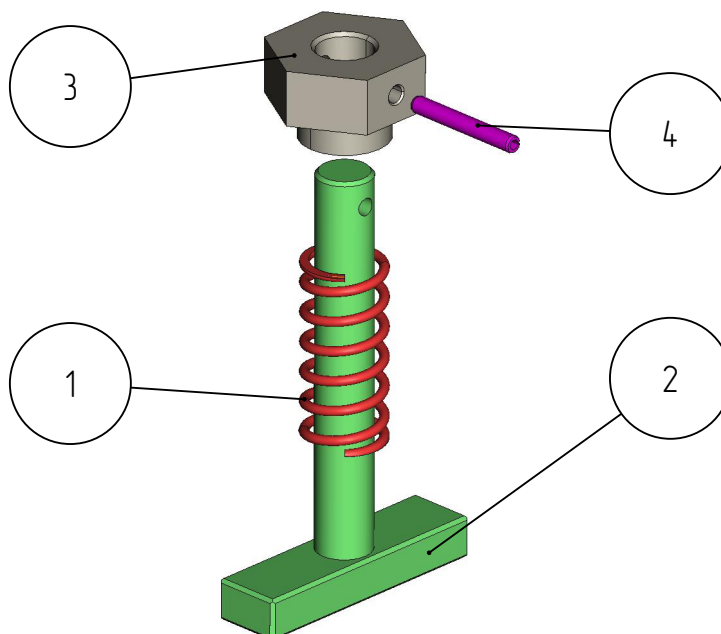


4. Держатель горловых колец правый
ДГК-9-Н-96_5-5-1_2-1



5. Держатель горловых колец левый
ДГК-9-Н-96_5-1

1. Замок DGK-401-005-003



| № поз. | Шифр | Наименование | Кол-во |
|----------------------------|--------------------------------|----------------------------------|--------|
| Детали | | | |
| 1 | DGK-STANDART-02-04X26 | Пружина | 1 |
| 2 | DGK-STANDART-07-01-061-37-18_5 | Ось замка | 1 |
| 3 | DGK-401-STANDART-02-03 | Гайка замка | 1 |
| Стандартные изделия | | | |
| 4 | | Штифт разрезной 2,50x18 DIN 1481 | 1 |